

Was ist berufliche Rehabilitation?

Sie sind gesundheitlich beeinträchtigt und haben es deshalb schwerer als andere, ins Berufsleben einzusteigen, eine Arbeit zu finden oder zu behalten? Egal, ob eine Behinderung, ein Unfall oder eine Erkrankung die Ursache hierfür sind: Wir unterstützen Sie unter bestimmten Voraussetzungen mit Maßnahmen der beruflichen Rehabilitation. Das gilt auch, wenn Ihnen eine Behinderung droht, die Ihre Fähigkeit zu arbeiten einschränken würde. Die Unterstützungsmöglichkeiten im Rahmen der beruflichen Rehabilitation werden unter dem Begriff Leistungen zur Teilhabe am Arbeitsleben zusammengefasst.

Gibt es besondere Angebote für Menschen mit einer Schwerbehinderung?

Damit schwerbehinderte Menschen nicht nur am Arbeitsleben teilhaben, sondern eine für sie geeignete Arbeit ausüben können, haben sie besondere Rechte. Auch kann die Bundesagentur für Arbeit Sie einem schwerbehinderten Menschen gleichgestellt, dann gelten diese Rechte in weiten Teilen auch für Sie.

- Das Gesetz schützt Sie stärker vor Kündigungen als nicht-behinderte Beschäftigte.
- Sie können außerdem finanzielle Hilfen für einen Arbeitsplatz erhalten, der Ihren besonderen Ansprüchen Rechnung trägt.
- Sie haben Zugang zu speziellen Fachdiensten und der Förderung der Integrationsämter.
- Zuschüsse oder andere Formen der Förderung erleichtern es Arbeitgeberinnen und Arbeitgebern in wirtschaftlicher Hinsicht, Sie einzustellen und dauerhaft zu beschäftigen.

So unterstützen wir Sie

Wir beraten Sie zu den für Sie erforderlichen Maßnahmen auf dem Weg zur beruflichen Integration. Dabei beziehen wir Ihre Fähigkeiten, Interessen und Neigungen mit ein. Gemeinsam prüfen wir mit Ihnen, wer für die jeweilige Förderung zuständig ist und begleiten Sie bei der Umsetzung geeigneter Unterstützungsangebote. Wir unterstützen Sie bei der Suche nach geeigneten Beschäftigungs- oder Ausbildungsmöglichkeiten. Auch während der ersten Schritte ins Erwerbsleben können wir Sie besonders unterstützen. Unser Ziel ist es, dass Sie dauerhaft am Arbeitsleben teilhaben können. Ihre gesundheitliche Beeinträchtigung oder (drohende) Behinderung soll sich auf Ihre Ausbildung beziehungsweise Arbeit so wenig wie irgendwie möglich auswirken.

Unser SERVICE für Sie:


- ➔ Persönliche und konkrete Beratung über Fördermöglichkeiten zum Ausgleich behinderungsbedingter Besonderheiten
- ➔ Persönliche Ansprechpartnerinnen und Ansprechpartner
- ➔ Fallbezogene Suche nach geeigneten Beschäftigungs- und Ausbildungsmöglichkeiten


FÖRDER-Möglichkeiten sind:


- ➔ Probebeschäftigung / Unterstützte Beschäftigung
- ➔ dem individuellen Bedarf angepasste Eingliederungszuschüsse
- ➔ langfristige Fördermaßnahmen
- ➔ technische und finanzielle Förderleistungen bei der Einrichtung eines behinderungsgerechten Arbeitsplatzes
- ➔ ... und einiges mehr



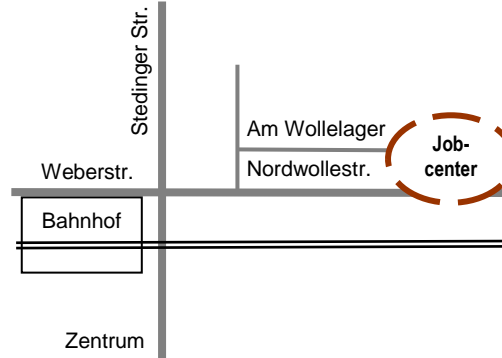
 Ihre Ansprechperson:



 Für alle:
Fax 04221 9242 110
jobcenter-delmenhorst@jobcenter-ge.de

 **Öffnungszeiten**
Montag – Freitag:
08.00 – 12.00 Uhr
Dienstag + Donnerstag
14.00 – 16.00 Uhr
(Außerhalb der Öffnungszeiten sind wir für Sie
per E-Mail erreichbar!)

 **Anfahrtsskizze**



 **Anschrift**

Jobcenter Delmenhorst
Am Wollelager 21
27749 Delmenhorst

www.jobcenter-delmenhorst.de

jobcenter 
Delmenhorst



**Fachvermittlung für Menschen mit
Behinderung
Beratung für Kundinnen und Kunden**

